

ОТКРЫТОЕ
ПРАВИТЕЛЬСТВО

ПРИОРИТЕТНАЯ ПРОГРАММА

РЕФОРМА КОНТРОЛЬНОЙ И НАДЗОРНОЙ ДЕЯТЕЛЬНОСТИ

ПРЕЗЕНТАЦИЯ

СОВЕТ ПРИ ПРЕЗИДЕНТЕ РОССИЙСКОЙ ФЕДЕРАЦИИ
ПО СТРАТЕГИЧЕСКОМУ РАЗВИТИЮ И ПРИОРИТЕТНЫМ ПРОЕКТАМ

ЦЕЛИ, ПОКАЗАТЕЛИ, КЛЮЧЕВЫЕ РЕЗУЛЬТАТЫ

КОНТРОЛЬ КАК УСЛУГА: 3 РАВНОПРАВНЫХ ЗАКАЗЧИКА



Государство




Граждане



Бизнес

ФОКУС КОНТРОЛЯ
НА ОБЪЕКТАХ С ВЫСОКИМИ
РИСКАМИ НАНЕСЕНИЯ ВРЕДА



ПРИОРИТЕТ ПРОФИЛАКТИКИ
В ХОДЕ ПРОВЕДЕНИЯ ПРОВЕРОК



ОПТИМАЛЬНЫЙ НАБОР АКТУАЛЬНЫХ
ОБЯЗАТЕЛЬНЫХ ТРЕБОВАНИЙ



КЛЮЧЕВЫЕ ПОКАЗАТЕЛИ
РЕЗУЛЬТАТИВНОСТИ КОНТРОЛЯ:

минимальный
причиненный
ущерб



развитие бизнеса
в подконтрольной
сфере



ИСЧЕРПЫВАЮЩИЙ ПЕРЕЧЕНЬ
ВИДОВ КОНТРОЛЯ



ВЫСОКИЙ ПРОФЕССИОНАЛЬНЫЙ
СТАТУС ИНСПЕКТОРА



НЕЗАВИСИМАЯ И ДОСТОВЕРНАЯ
СИСТЕМА УЧЕТА ПЕРВИЧНЫХ ДАННЫХ




ПРОЗРАЧНАЯ СИСТЕМА ПРИСВОЕНИЯ
ОБЪЕКТУ КАТЕГОРИИ РИСКА
ПО МАСШТАБУ ПОТЕНЦИАЛЬНОГО ВРЕДА



СОВРЕМЕННАЯ ИТ ИНФРАСТРУКТУРА:
ЕДИНЫЕ БАЗЫ ДАННЫХ И ПРОЗРАЧНОСТЬ



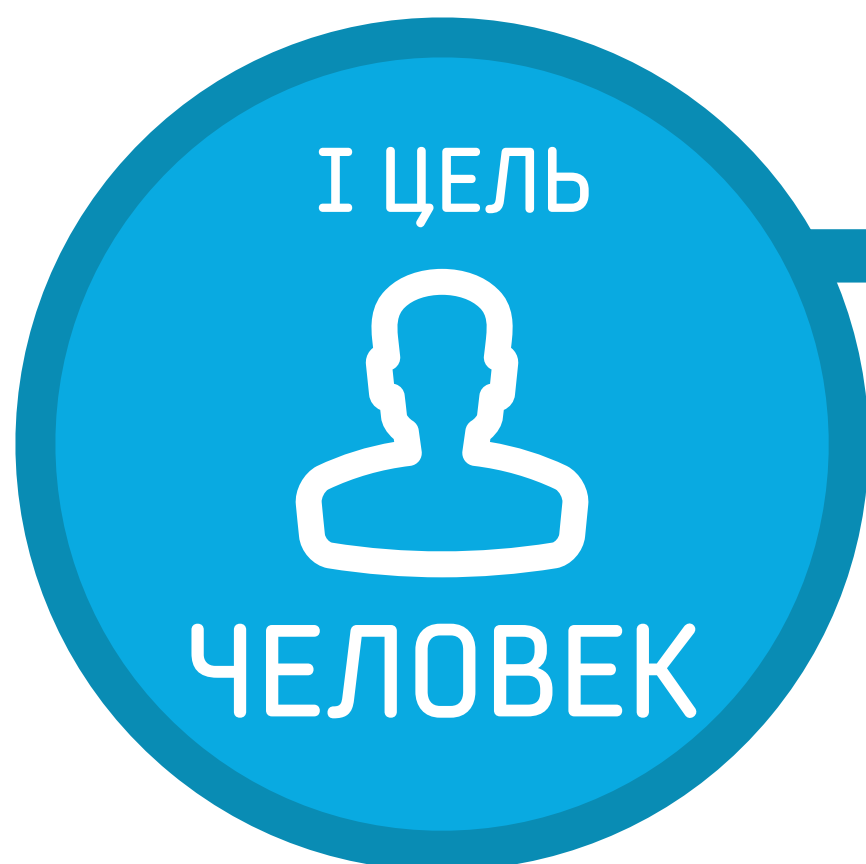
ОПЕРАТИВНОЕ И АДЕКВАТНОЕ РЕАГИРОВАНИЕ
НА НОВЫЕ РИСКИ ПРИЧИНЕНИЯ ВРЕДА
И ЗАПРОСЫ СО СТОРОНЫ ОБЪЕКТОВ КОНТРОЛЯ



СТИМУЛИРОВАНИЕ
ЭКОНОМИЧЕСКОГО
РОСТА



НЕОБХОДИМЫЙ
УРОВЕНЬ
БЕЗОПАСНОСТИ



Снижение уровня
ущерба охраняемым
законом ценностям

ЦЕЛИ РЕФОРМЫ

КОНТРОЛЬНОЙ И НАДЗОРНОЙ
ДЕЯТЕЛЬНОСТИ



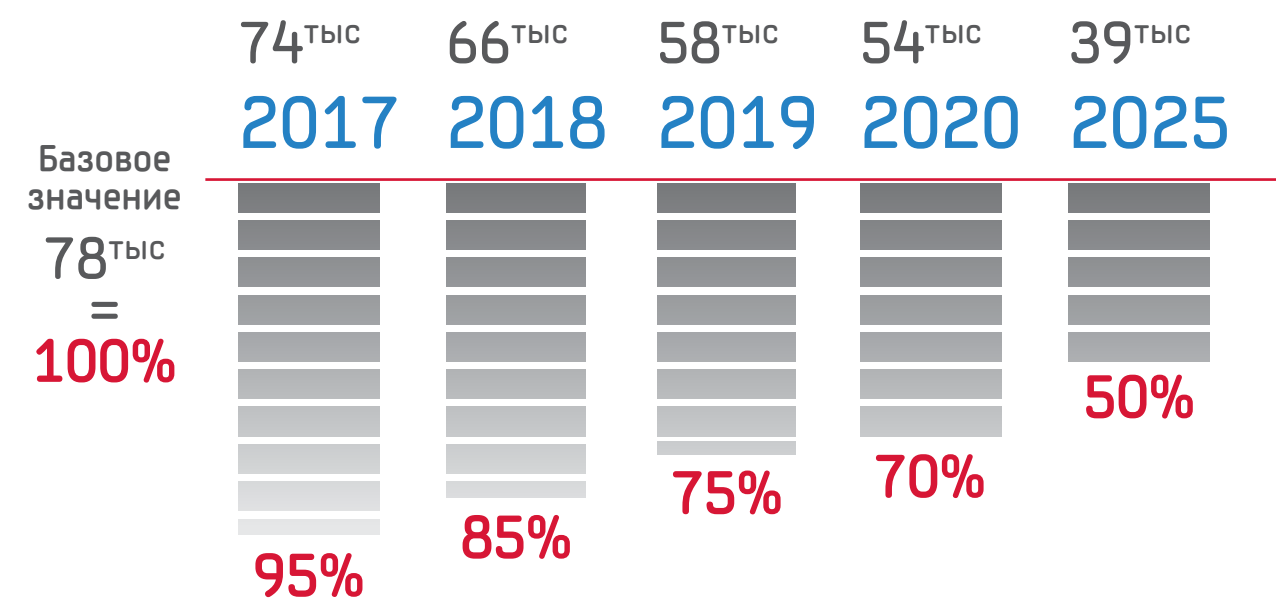
Снижение административной нагрузки
на организации и граждан, осуществляющих
предпринимательскую деятельность



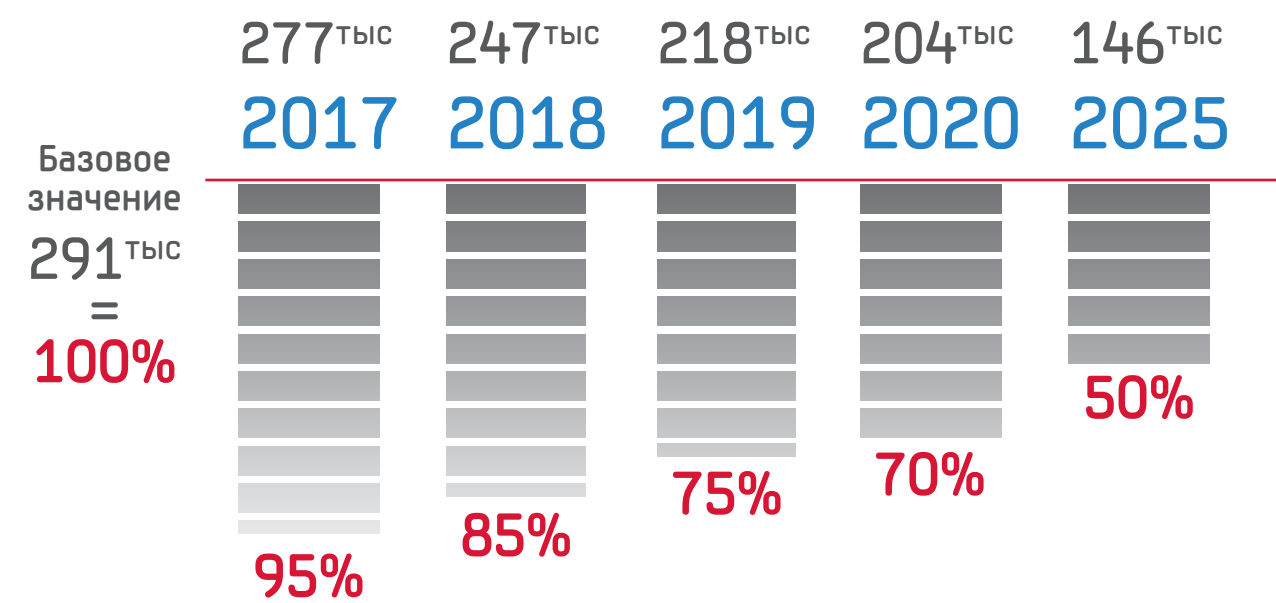
Повышение уровня
зрелости и эффективности
организации
контрольно-надзорной
деятельности

ПОКАЗАТЕЛИ ПРОГРАММЫ И ИХ ЗНАЧЕНИЯ ПО ГОДАМ

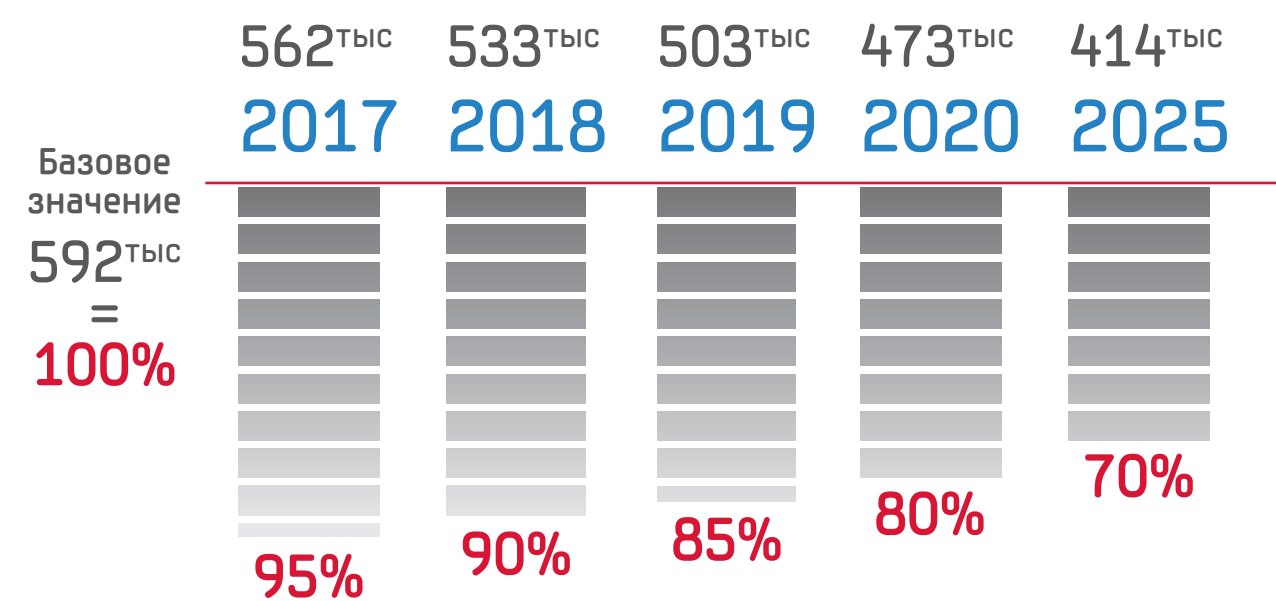
Снижение количества **смертельных случаев** по контролируемым видам рисков (тыс. чел.) в расчете на 100 тыс населения % к базовому году (2015 год)



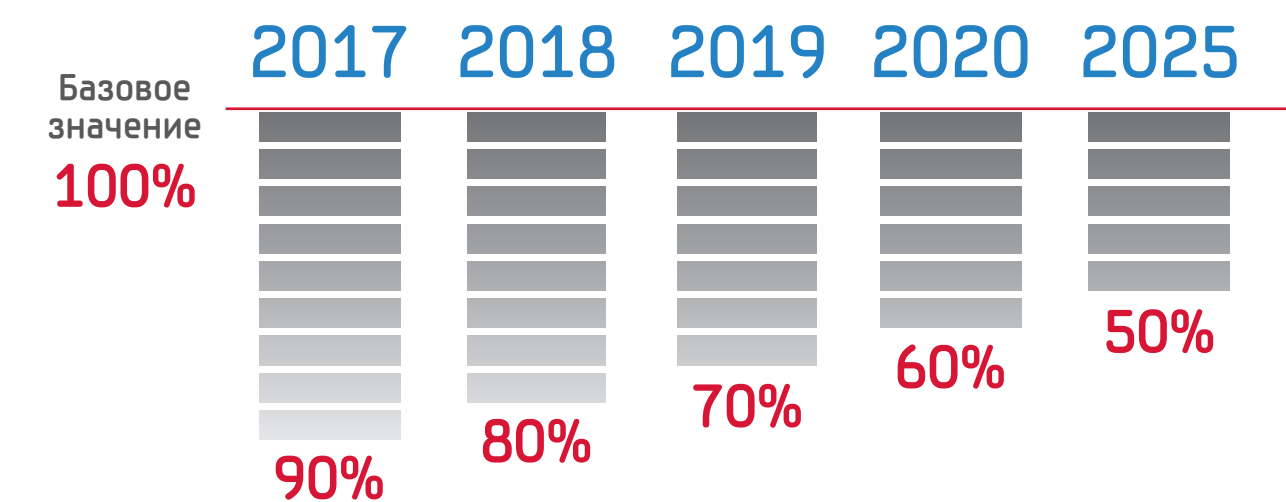
Снижение числа **заболеваний и отравлений**, пострадавших и травмированных по контролируемым видам рисков (тыс чел.) в расчете на 100 тыс населения, % к базовому году (2015 год)



Снижение уровня **материального ущерба** по контролируемым видам рисков (млрд. руб.), к уровню цен 2015 года



Снижение при осуществлении государственного контроля (надзора) и муниципального контроля административных **издержек** граждан и организаций, осуществляющих предпринимательскую и иные виды деятельности







ВНЕДРЕНИЕ РИСК-ОРИЕНТИРОВАННОГО ПОДХОДА

ОЖИДАЕМЫЙ РЕЗУЛЬТАТ:

Риск-ориентированный подход положен в основу принятия решений в сфере госрегулирования, включая принятие новых требований, распределение бюджетного финансирования, классификацию видов контроля

2017

2018

2019-2024



МОДЕЛЬ УПРАВЛЕНИЯ РИСКАМИ

Подконтрольные объекты в полном объеме распределены по категориям риска

Планы проверок на 2018 год составлены на основе риск-ориентированного подхода

Внедрена «динамическая модель»

Работает система «умного» государственного регулирования



СИСТЕМА ОЦЕНКИ
ЭФФЕКТИВНОСТИ И
РЕЗУЛЬТАТИВНОСТИ

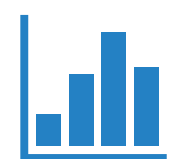
ОЖИДАЕМЫЙ РЕЗУЛЬТАТ:

Эффективность и результативность работы контрольно-надзорных органов основана на показателях конечного общественно-значимого результата

2017

2018

2019-2024



СИСТЕМА КРІ

Утверждены новые перечни
и значения показателей
результативности и эффективности

На основе значений показателей
составлен и опубликован рейтинг
контрольно-надзорных органов

Показатели результативности
и эффективности автоматически
рассчитываются на основе
достоверных данных



**АКТУАЛИЗАЦИЯ
ОБЯЗАТЕЛЬНЫХ
ТРЕБОВАНИЙ**

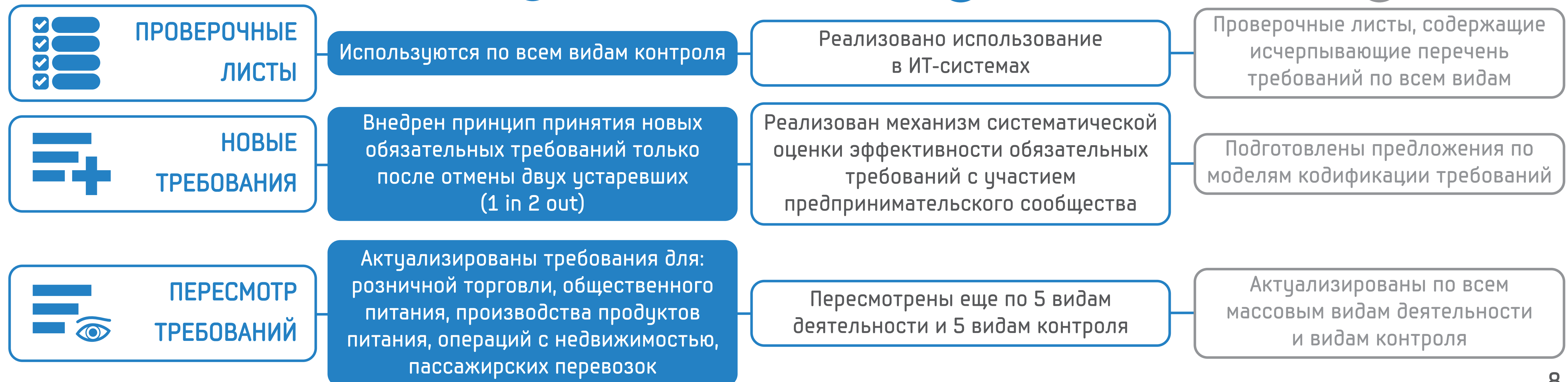
ОЖИДАЕМЫЙ РЕЗУЛЬТАТ:

1. Исключены избыточные, устаревшие и дублирующие обязательные требования
2. Созданы прозрачные условия осуществления предпринимательской деятельности

2017

2018

2019-2024





КОМПЛЕКСНАЯ
СИСТЕМА
ПРОФИЛАКТИКИ

ОЖИДАЕМЫЙ РЕЗУЛЬТАТ:

Деятельность контрольно-надзорных органов переориентирована на предупреждение нарушений и минимизацию рисков причинения ущерба посредством комплексной профилактики

2017

2018

2019-2024



СТАНДАРТ
ПРОФИЛАКТИКИ

Проведены ежеквартальные публичные мероприятия с анализом правоприменительной практики, с размещением их результатов в сети Интернет

75% видов контроля внедряют 1-й уровень стандарта

Внедрен в полном объеме Стандарт комплексной профилактики



АНТИКОРРУПЦИЯ

ОЖИДАЕМЫЙ РЕЗУЛЬТАТ:

Внедрена совокупность механизмов снижения уровня коррупционных проявлений в контрольно-надзорной деятельности

2017

2018

2019-2024




КАРТЫ КОРРУПЦИОННЫХ РИСКОВ

Утверждены в отношении
15 наиболее массовых видов
контроля (надзора)

- Утверждены в отношении всех видов контроля (надзора)
- Организована ротация государственных служащих, замещающих должности, связанные с высоким коррупционным риском

Выявленные коррупционные риски минимизированы с учетом выполненных мероприятий по реформированию контрольно-надзорной деятельности



РАЗВИТИЕ
КАДРОВОГО
ПОТЕНЦИАЛА

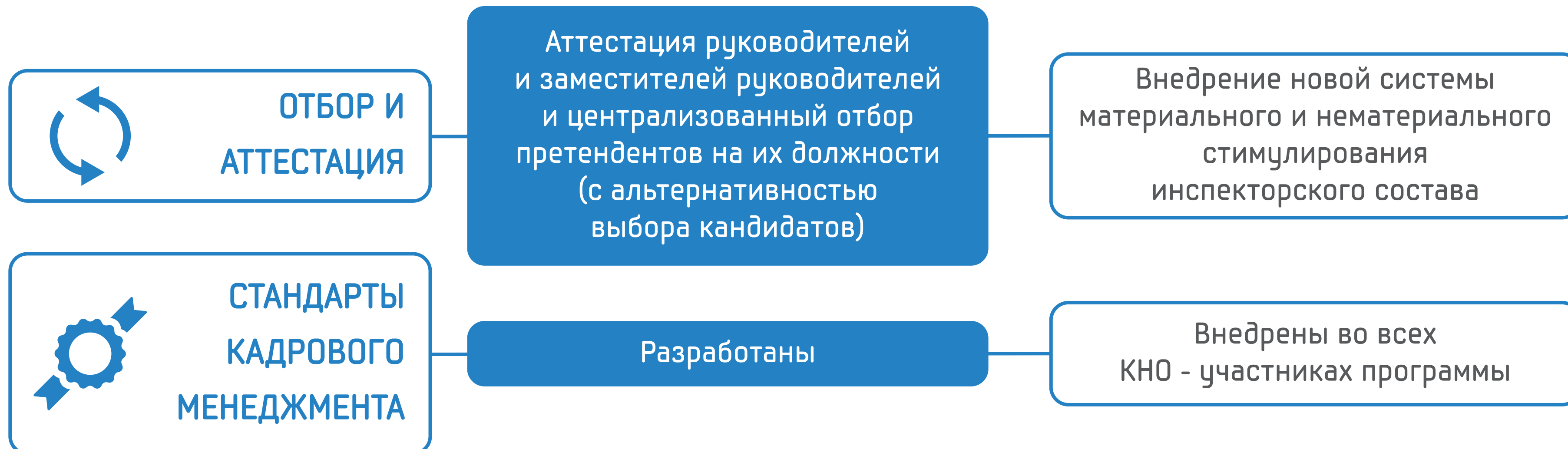
ОЖИДАЕМЫЙ РЕЗУЛЬТАТ:

Внедрен новый образ эффективного инспектора, задача которого - работа на предотвращение рисков причинения ущерба и обеспечение экономического роста

2017

2018

2019-2024





**АВТОМАТИЗАЦИЯ
КОНТРОЛЬНО-
НАДЗОРНОЙ
ДЕЯТЕЛЬНОСТИ**

ОЖИДАЕМЫЙ РЕЗУЛЬТАТ:

Разработана и внедрена комплексная модель информационного обеспечения и систем автоматизации контрольно-надзорной деятельности

2017

2018

2019-2024



**ИНФОРМАЦИОННАЯ
СИСТЕМА**

Разработана функциональная архитектура единой ИТ-среды и требования к ИТ-системам КНО

Разработаны требования к ERP, ГАСУ, доработан ЕПГУ

Запущен комплексный "личный кабинет" на ЕПГУ

Расширен функционал "личного кабинета"



КОНТРОЛЬНАЯ И НАДЗОРНАЯ
ДЕЯТЕЛЬНОСТЬ
НА РЕГИОНАЛЬНОМ
И МУНИЦИПАЛЬНОМ УРОВНЕ

ОЖИДАЕМЫЙ РЕЗУЛЬТАТ:

Разработана рекомендуемая целевая модель осуществления контрольно-надзорной деятельности в субъектах Российской Федерации

2017

2018

2019-2024



ЦЕЛЕВАЯ МОДЕЛЬ
(БИБЛИОТЕКА
ЛУЧШИХ ПРАКТИК)

Учитывается в 85 субъектах
РФ по 7 видам контроля

Учитывается в 85 субъектах РФ
при осуществлении региональных
видов контроля